

**LEGENDA:**

HRANICE HL. MĚSTA PRAHY

VODNÍ TOKY

VODNÍ NÁDRŽE / SUCHÉ POLDRY

OZNAČENÍ SLEDOVANÉHO PROFILU

KYSLÍKOVÉ UKAZATELE ( $O_2$ ,  $BSK_5$ ,  $CHSK_{Cr}$ )

**KLASIFIKACE TOKU:**

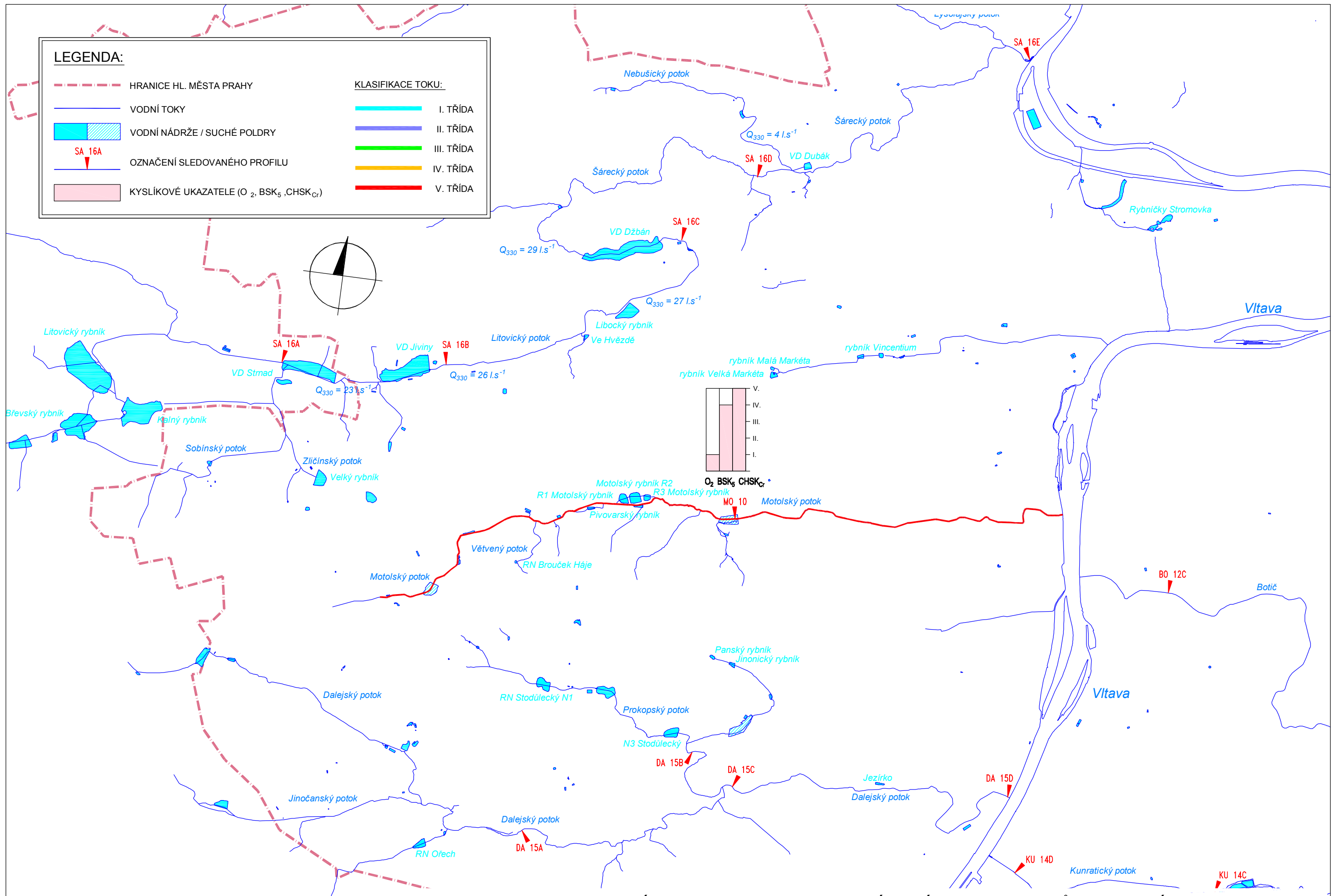
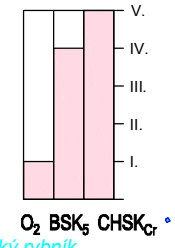
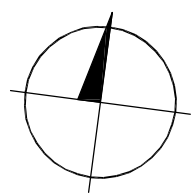
I. TŘÍDA

II. TŘÍDA

III. TŘÍDA

IV. TŘÍDA

V. TŘÍDA



KLASIFIKACE MOTOLSKÉHO POTOKA PODLE KYSLÍKOVÝCH UKAZATELŮ V OBDOBÍ 2008 - 1:40 000