

LEGENDA:

HRANICE HL. MĚSTA PRAHY

VODNÍ TOKY

VODNÍ NÁDRŽE / SUCHÉ POLDRY

SA 16A

OZNAČENÍ SLEDOVANÉHO PROFILU

KYSLÍKOVÉ UKAZATELE (O_2 , BSK_5 , $CHSK_{Cr}$)

KLASIFIKACE TOKU:

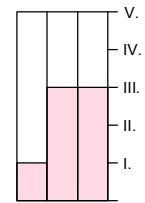
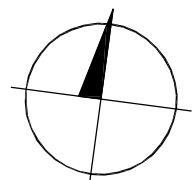
I. TŘÍDA

II. TŘÍDA

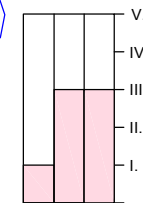
III. TŘÍDA

IV. TŘÍDA

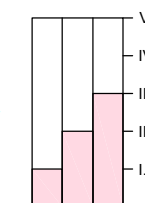
V. TŘÍDA



O_2 BSK_5 $CHSK_{Cr}$
BO 12C



O_2 BSK_5 $CHSK_{Cr}$
BO 12B



O_2 BSK_5 $CHSK_{Cr}$
BO 12A

KLASIFIKACE BOTIČSKÉHO POTOKA PODLE KYSLÍKOVÝCH UKAZATELŮ V OBDOBÍ 2009 - 1:40 000