

LEGENDA:

HRANICE HL. MĚSTA PRAHY

VODNÍ TOKY

VODNÍ NÁDRŽE / SUCHÉ POLDRY

SA 16A

OZNAČENÍ SLEDOVANÉHO PROFILU

KYSLÍKOVÉ UKAZATELE (O_2 , BSK_5 , $CHSK_{Cr}$)

DUSÍKOVÉ UKAZATELE ($N-NH_4^+$, $N-NO_3^-$) / FOSFOR (P_C)

NEROZPUŠTĚNÉ LÁTKY (NL)

KLASIFIKACE TOKU:

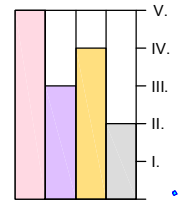
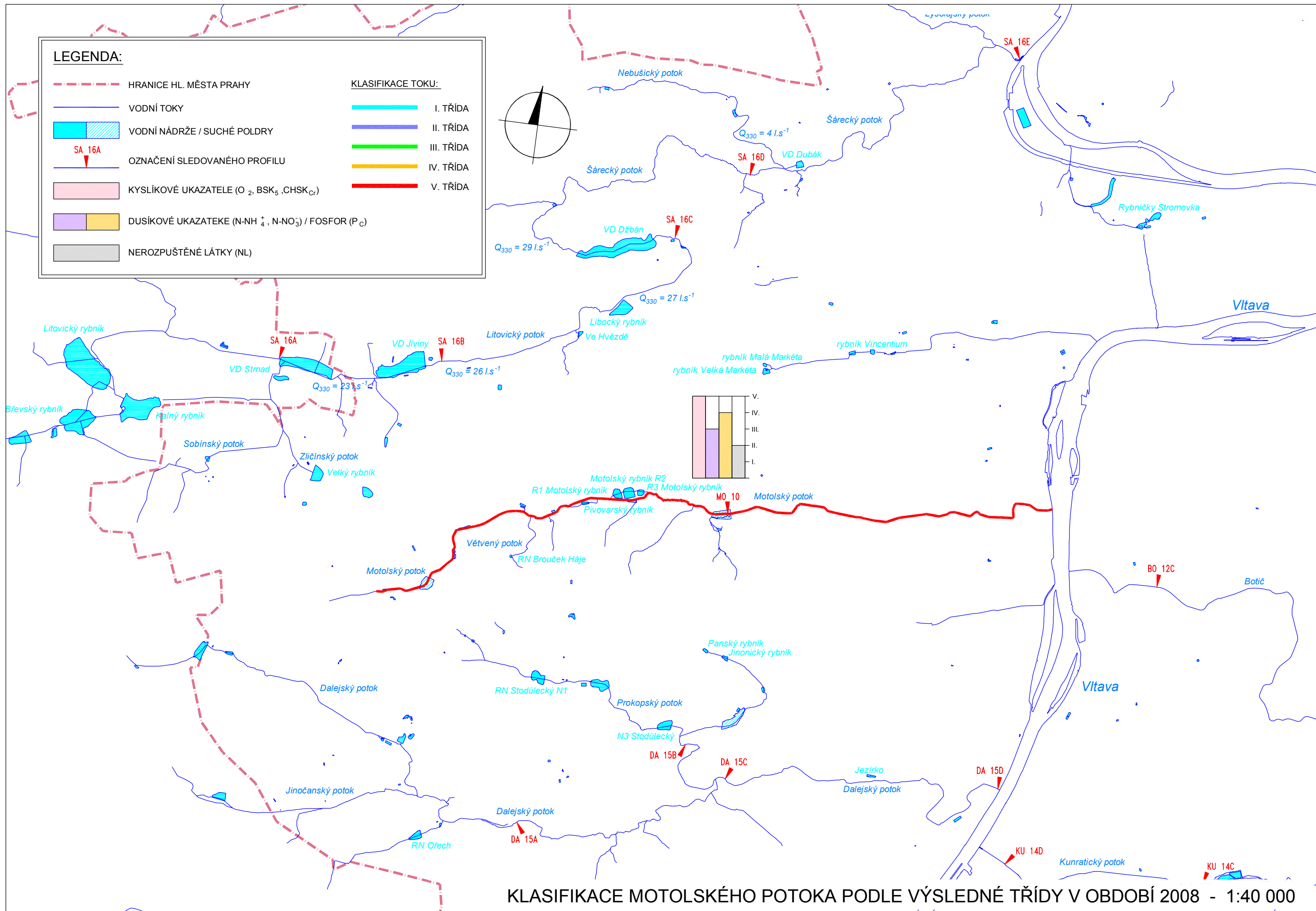
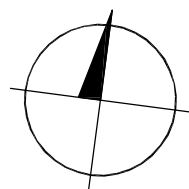
I. TŘÍDA

II. TŘÍDA

III. TŘÍDA

IV. TŘÍDA

V. TŘÍDA



KLASIFIKACE MOTOLSKÉHO POTOKA PODLE VÝSLEDNÉ TŘÍDY V OBDOBÍ 2008 - 1:40 000